


滿版證書範例、完成登錄畫面



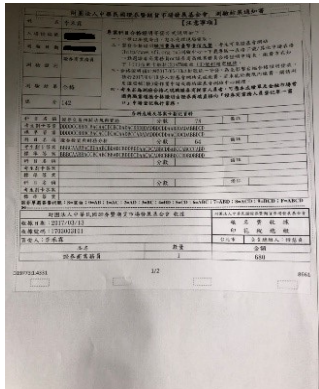



序號	項目	說明	圖示/備註
1-1	滿版證書範例	● 清楚掃描證書正面，未有反光、歪斜、手持或出現背景物等情形。	
1-2	證照完成登錄畫面	● 於登入證照頁面下方，檢核已登錄證照。	如下圖示。 日間部需登錄專業證照、學程、資訊能力證照；進修部僅需專業證照。

已上傳證照											
資料列數: 10		篩選:									
取得證照學年度	取得證照學期	證照名稱	證照類別	證照級別	發照單位	國內外	發照日期	證照類別是否與就讀科系相關	證照上傳	操作	
111	上	證券商業人員	證券	丙級	中華民國證券商業同業公會	國內	2022-12-17	是		編輯	刪除
111	下	Microsoft Office Specialist for Office Excel (MOS)	資訊能力	資訊能力證明	Microsoft	國內	2023-06-20	否		編輯	刪除
113	上	公司理財學程	學程證書	學程證書	國立虎尾科技大學	國內	2024-10-16	否		編輯	刪除
113	上	衍生性金融商品銷售人員	金融	丙級	台灣金融研訓院	國內	2024-09-27	是		編輯	刪除
113	上	信託業務人員	金融	丙級	中華民國信託商業同業公會	國內	2024-09-06	是		編輯	刪除

證照資料登錄說明

序號	項目	說明	圖示/備註
2-1	證照名稱	請下拉全名，如：證券商業務人員。	<p>1.證照名稱</p> <p>證券商業務人員專業科目測驗成績合格證明</p> <p>(102) 證商業測證字第 號</p> <p>君民國 年 月 日出 生，身分證字號 ，於 102 年 9 月 1 日參加本公會舉辦 證券商業務人員 業 務 員 專業科目測驗，經評定成績合格爰發給合格證 明此證</p> <p>2.發照單位</p> <p>中華民國證券商業同業公會理事長 簡鴻文</p> <p>3.證照生效/取得日期，請轉換為西元</p> <p>中華民國 102 年 11 月 5 日</p>
2-2	發照單位	請下拉全名，中華民國證券商業同業公會。	
2-3	發照日期	<ul style="list-style-type: none"> ● 請填證照最後一列之日期。 ● 證書日期僅有年月，請統一填寫1日，如：2013.11.1。 ● 日期格式限西元(民國年請加1911)。 	
2-4	其他提醒	<ul style="list-style-type: none"> ● <u>專業證照考取實施暨獎勵要點附表二</u> 財務金融系公告之非畢業證照門檻之專業證照一覽表，等級限供展翅飛翔補助申請時使用。不適用於「本系畢業資格審查(證照上傳系統)」 	

證照錯誤格式，將視同未上傳證照。

項次	錯誤說明	圖示/備註
3-1	<ul style="list-style-type: none"> MOS 等證照有電子證書，不得以成績單、通知書、自行掃描檔等代替。 	
3-2	<ul style="list-style-type: none"> 未清楚掃描證書正面，有反光、歪斜、手持或出現背景物。 掃描檔非證書，不得以成績單、通知書等代替。 	<div style="display: flex; justify-content: space-around;"> <div style="text-align: center;">  <p>圖一</p> </div> <div style="text-align: center;">  <p>圖二</p> </div> </div>
3-3	<ul style="list-style-type: none"> 未清楚掃描證書正面，有反光、歪斜、手持或出現背景物。 	<div style="display: flex; justify-content: space-around;"> <div style="text-align: center;">  <p>圖一</p> </div> <div style="text-align: center;">  <p>圖二</p> </div> </div> <div style="text-align: center; margin-top: 20px;">  <p>圖三</p> </div>

3-4

- 未清楚掃描證書正面，有反光、歪斜、手持或出現背景物。



3-5

- 無需於證書上畫框註記。

